





















DO_01	<h1>Ordner - Plan</h1>	<h2>InQlusions - Stick</h2>
Version 0		
Seite 1 von 1		

s. Dokument => 1_1 Dokumentenübersicht des Sticks für die detaillierten Informationen in den einzelnen Unterordnern

 Einleitung und Rahmenbedingungen	 01 Konzeptionelle Grundlagen und Definitionen	 02 Organisation - Familie Gruppe	 03 Team - Koop externe Partner	 04 inklusive Umsetzung	 05 Therapie	 06 Bildungs- Dokumentation	 07 Qualitäts-sicherung
allg. Dokumente	allg. Dokumente	allg. Dokumente	allg. Dokumente	allg. Dokumente	allg. Dokumente	allg. Dokumente	allg. Dokumente
	 01_01 Definitionen	 02_01 Orga Einrichtung - Gruppe	 03_01 Pädagogen	 04_01 Eingewöhnung	 05_01 Krankheitsbilder	 06_01 Portfolio	 07_01 Qualitätskriterien zur Evaluation
	 01_02 Konzeptbausteine - Ergänzungen		 03_02 Kooperation Einrichtung mit externen Partner	 04_02 Raum		 06_02 TH - Berichte	
	 01_03 Grundlagen						

Anmerkung:

Sie würden ggf. Dokumente anders zuordnen, da die Dokumente in I, II oder sogar III Kategorien passen.

Wir haben die Dokumente so eingeordnet, wie es aus dem Zusammenhang für uns am logischsten war.

D.h. für Sie, stöbern Sie bitte durch die anderen Ordner auf dem Stick, wenn Sie ein bestimmtes Dokument suchen (gerne auch mit der Suchfunktion), oder verschieben und speichern Sie die Dokumente intern so, wie es für Sie am sinnvollsten ist.